



BỆNH VIỆN ĐẠI HỌC Y DƯỢC TPHCM®
 215 Hồng Bàng, P.11, Q.5, TPHCM
 ĐT: (028) 3855 4269 Fax: (028) 3950 6126
 www.bvdaihoc.com.vn

Chương trình đào tạo y khoa liên tục trực tuyến

CÁC THAY ĐỔI TRONG ĐIỀU TRỊ ĐÁI THÁO ĐƯỜNG TÍP 2 VÀ ỨNG DỤNG LÂM SÀNG TẠI VIỆT NAM

2 tiết CME

14:00 – 16:15
22/09/2021



ZOOM MEETINGS
916 6802 8593



CHỦ TỌA & BÁO CÁO VIÊN



TS BS. Trần Quang Nam
 Trưởng Khoa Nội tiết
 Bệnh viện Đại học Y Dược TPHCM



TS BS. Nguyễn Quang Bảy
 Trưởng Khoa Nội tiết
 Bệnh viện Bạch Mai



BS CKI. Nguyễn Thành Thuận
 Khoa Nội tiết
 Bệnh viện Đại học Y Dược TPHCM




ThS BS. Trịnh Ngọc Anh
 Khoa Nội tiết, Bệnh viện Đa khoa
 Quốc tế Vinmec Times City

CHƯƠNG TRÌNH

- 14:00 – 14:05 ▶ Khai mạc
TS BS. Trần Quang Nam
- 14:05 – 14:30 ▶ Cập nhật từ American Diabetes Association 2021 (ADA)
BS CKI. Nguyễn Thành Thuận
- 14:30 – 14:55 ▶ Phối hợp thuốc trong bảo vệ thận ở bệnh nhân đái tháo đường, 1 cộng 1 có bằng 2?
BS CKI. Nguyễn Thành Thuận
- 14:55 – 15:45 ▶ Phối hợp sớm và phân tầng yếu tố nguy cơ tim mạch, tại sao chúng ta cần thay đổi?
ThS BS. Trịnh Ngọc Anh
- 15:45 – 16:15 ▶ Thảo luận và bế mạc
TS BS. Nguyễn Quang Bảy

THÔNG TIN CHUNG

- ◆ **Đối tượng**
 - Bác sĩ chuyên khoa Nội tiết, Nội Tổng quát
 - Nhân viên y tế có quan tâm.
- ◆ **Quy định cấp giấy chứng nhận CME**
 - Cung cấp đầy đủ thông tin và bản sao bằng tốt nghiệp theo đường link trim.vn/yM9PK7 hoặc quét mã QR code 
 - Tham dự từ đủ 80% thời lượng của chương trình
 - Hoàn tất chính xác từ đủ 70% bài kiểm tra cuối chương trình
- ◆ **Cấp giấy chứng nhận CME**
 - Tham dự: Miễn phí
 - Cấp giấy chứng nhận CME: 300.000 đồng

- ◆ **Hình thức đóng tiền**
 - Chuyển khoản (trước ngày **29/09/2021**):

Tên tài khoản: Bệnh viện Đại học Y Dược TPHCM
 Số tài khoản: 127000034908
 Tại Ngân hàng TMCP Công thương Việt Nam (Vietinbank), chi nhánh 5 (Nội dung ghi rõ: **"CME ĐTD ngày 22/09/2021 – Hotline – So dien thoai"**)
Vui lòng chụp màn hình chuyển khoản và gửi qua email: khoahocdaotao5@umc.edu.vn

HƯỚNG DẪN THAM DỰ

- ◆ **Bước 1: Quét mã QR code cài đặt ứng dụng Zoom Meeting**


Thiết bị iOS




Thiết bị Android



- ◆ **Bước 2: Tham dự**

- Đối với PC / Laptop truy cập: <https://zoom.us/> và nhập: **"Join meeting"**
- Đối với điện thoại / máy tính bảng: mở ứng dụng trên thiết bị đã cài đặt
- Nhập Webinar ID: **916 6802 8593** hoặc quét mã QR code 



- ◆ **Bước 3: Đăng nhập thông tin để tham dự**

- Nhập địa chỉ email – họ và tên đã đăng ký



- ◆ **Hỗ trợ kỹ thuật**

(028) 3952 5126  khoahocdaotao1@umc.edu.vn